



CÁMARA DE
DIPUTADOS
LXV LEGISLATURA

DE LA PARIDAD,
LA INCLUSIÓN Y
LA DIVERSIDAD

CE **LIG**

CENTRO DE ESTUDIOS PARA EL LOGRO DE LA
IGUALDAD DE GÉNERO

DIRECCIÓN DE ESTUDIOS SOCIALES
DE LA POSICIÓN Y CONDICIÓN DE LAS
MUJERES Y LA EQUIDAD DE GÉNERO

2023



**VIOLENCIA
CONTRA
LAS MUJERES**

MARZO

2023

CIFRAS A MARZO

674

mujeres
víctimas de
homicidio
doloso



10

mujeres
asesinadas
de forma
violenta al día



227

presuntas
víctimas de
feminicidio¹

901

muertes violentas
de mujeres

220

presuntos delitos
de feminicidio

A partir de mayo de 2020 el CELIG da seguimiento puntual a las cifras publicadas por el SESNSP el día 25 de cada mes, de la Información sobre violencia contra las mujeres (incidencia delictiva y llamadas de emergencia 9-1-1).

* La cifra fue redondeada.

1 Un delito puede conllevar una o más víctimas.

MÁXIMOS¹ DELITOS Y VÍCTIMAS* A NIVEL NACIONAL

2023

ENERO

396 víctimas mujeres de homicidio culposo

MARZO

601 delitos de violencia de género en todas sus modalidades distinta a la violencia familiar
2,313 delitos de violación

RÉCORDS LLAMADAS AL 911

MAYO 2022

34,719 violencia contra la mujer
697 abuso sexual
1,347 acoso u hostigamiento sexual

2022

MARZO

193 víctimas mujeres de corrupción de menores

MAYO

400 víctimas mujeres de extorsión
27,103 delitos de violencia familiar
2,313 delitos de violación

JUNIO

279 víctimas mujeres de homicidio doloso

2021

AGOSTO

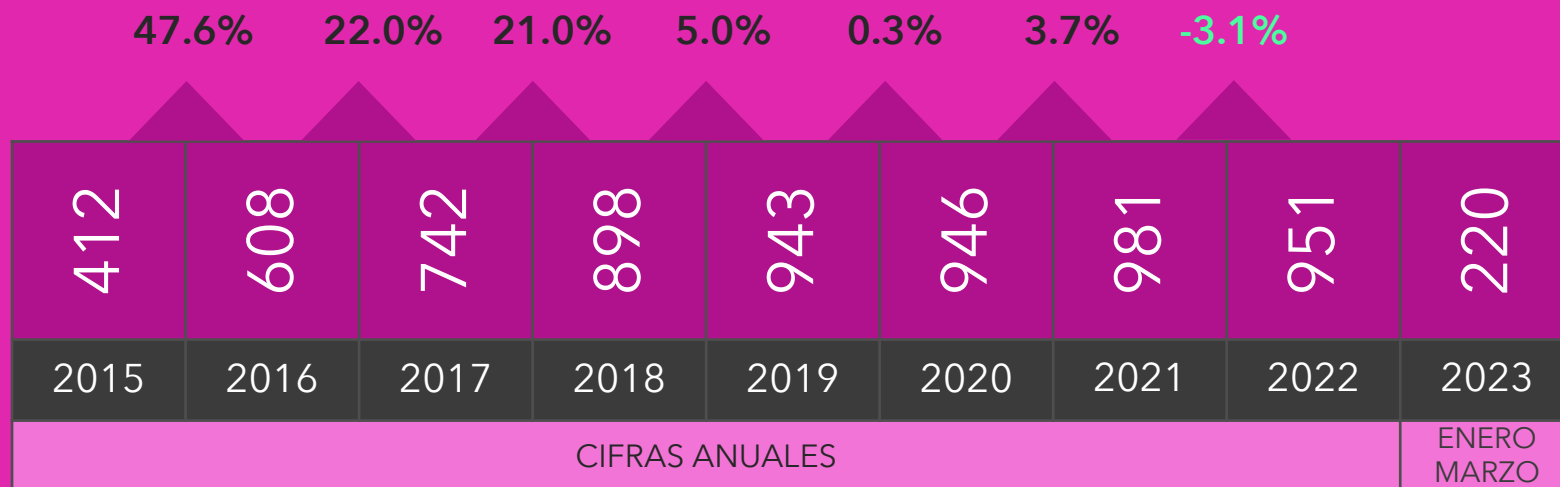
108 delitos de feminicidio

Presuntos delitos de feminicidio/acumulado

Enero 2015 - marzo 2023
Tendencia Nacional

En 8 años se ha
incrementado
130.8%

6,701
delitos

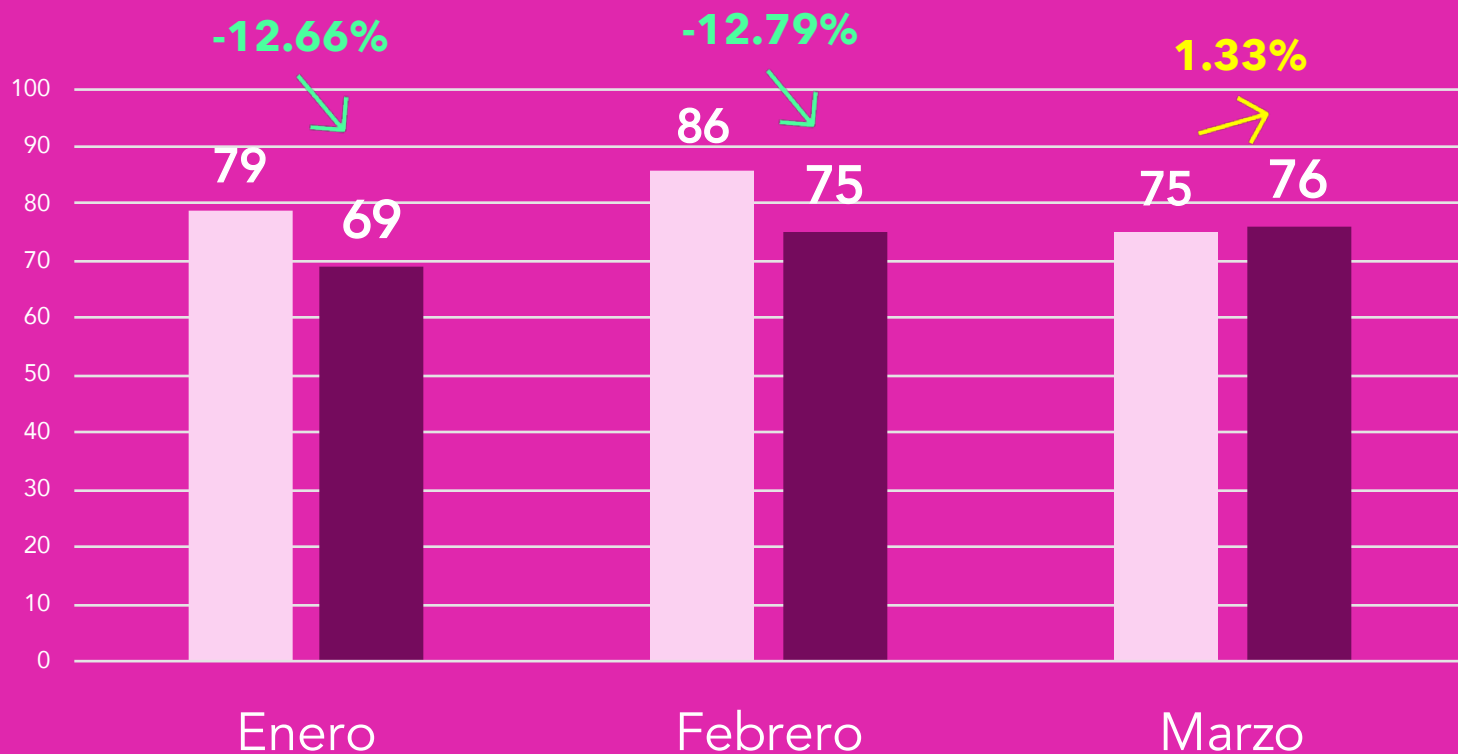


Fuente: Secretariado Ejecutivo del Sistema Nacional de Seguridad Pública. Cifras enero de 2015 a marzo de 2023.
<https://drive.google.com/file/d/1f1TWow5NhIM-5y650wuQq1viQCNKaStM/view>
Fecha de actualización: 25 de abril de 2023.

Presuntos delitos de feminicidio/comparativo

Enero - marzo,
2022 y 2023

2022	240	2023	220	DISMINUYE	
				20	-8.33%
	delitos de feminicidio			DELITOS	



Presuntas víctimas mujeres de

homicidio doloso/acumulado

Enero 2015 - marzo 2023

Tendencia Nacional

En 8 años se ha incrementado

61.8%

21,117
delitos



Fuente: Secretariado Ejecutivo del Sistema Nacional de Seguridad Pública. Cifras enero de 2015 a marzo de 2023.

<https://drive.google.com/file/d/1f1TWow5NhIM-5y650wuQq1viQCNKaStM/view>

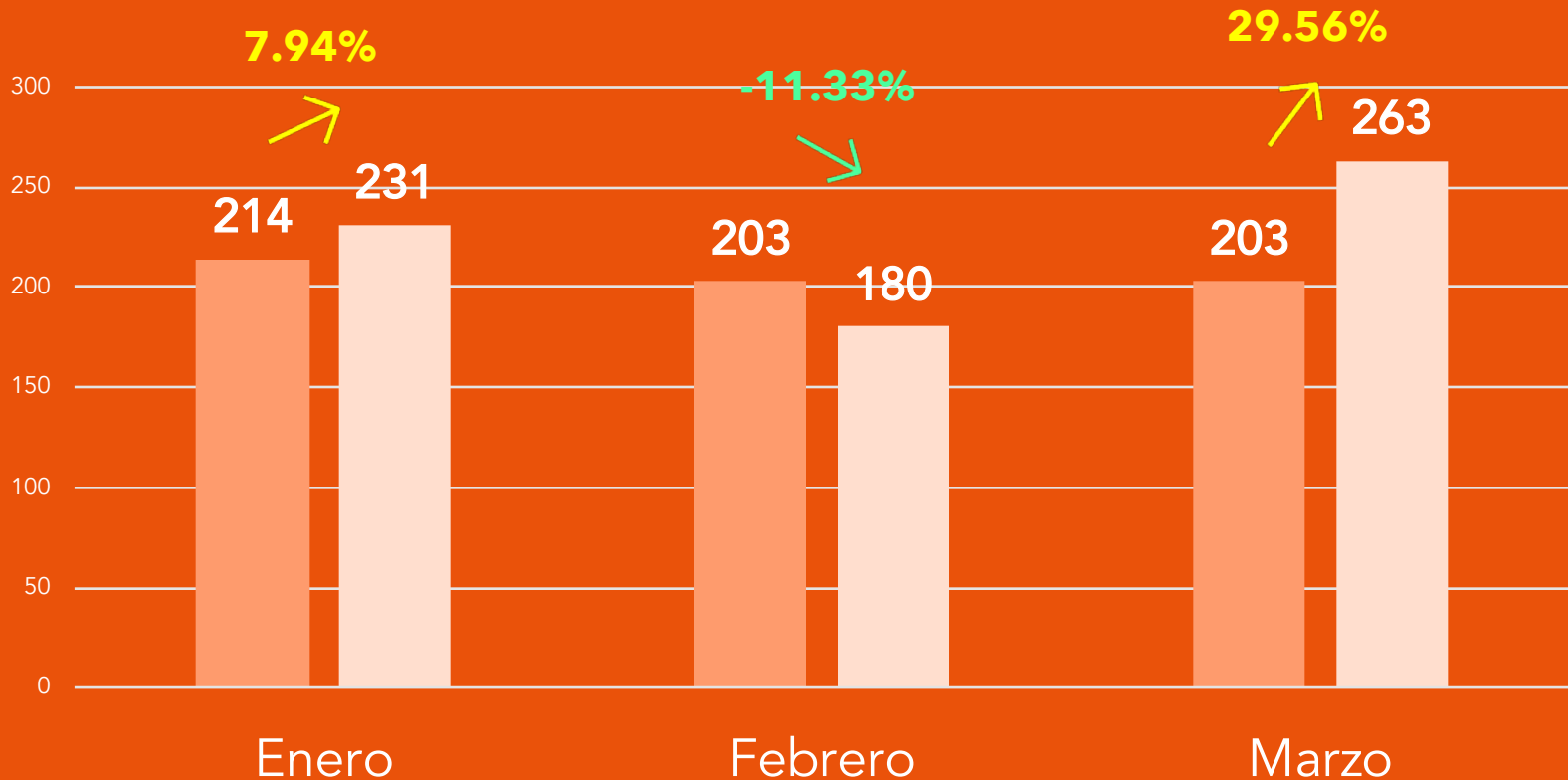
Fecha de actualización: 25 de abril de 2023.

Presuntos delitos de

homicidio doloso/comparativo

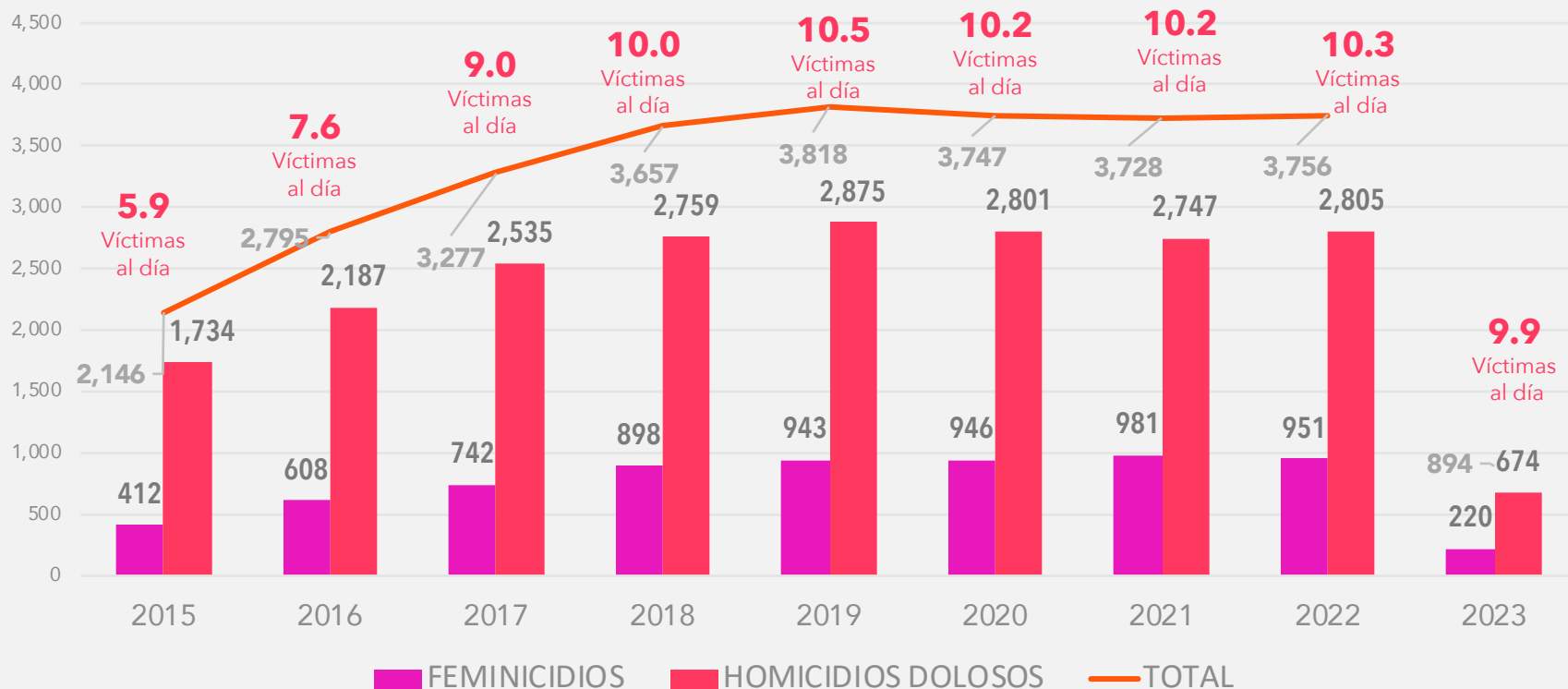
Enero - marzo,
2022 y 2023

2022	620	2023	674	AUMENTA	8.71%
delitos de homicidio doloso				54 DELITOS	



Muertes Violentas de Mujeres en México

(Enero 2015 - marzo 2023)



FEMINICIDIOS

6,701

HOMICIDIOS DOLOSOS

21,117

TOTAL

27,818

En 8 años se ha incrementado **75%**

Presuntos delitos de

violencia familiar/acumulado

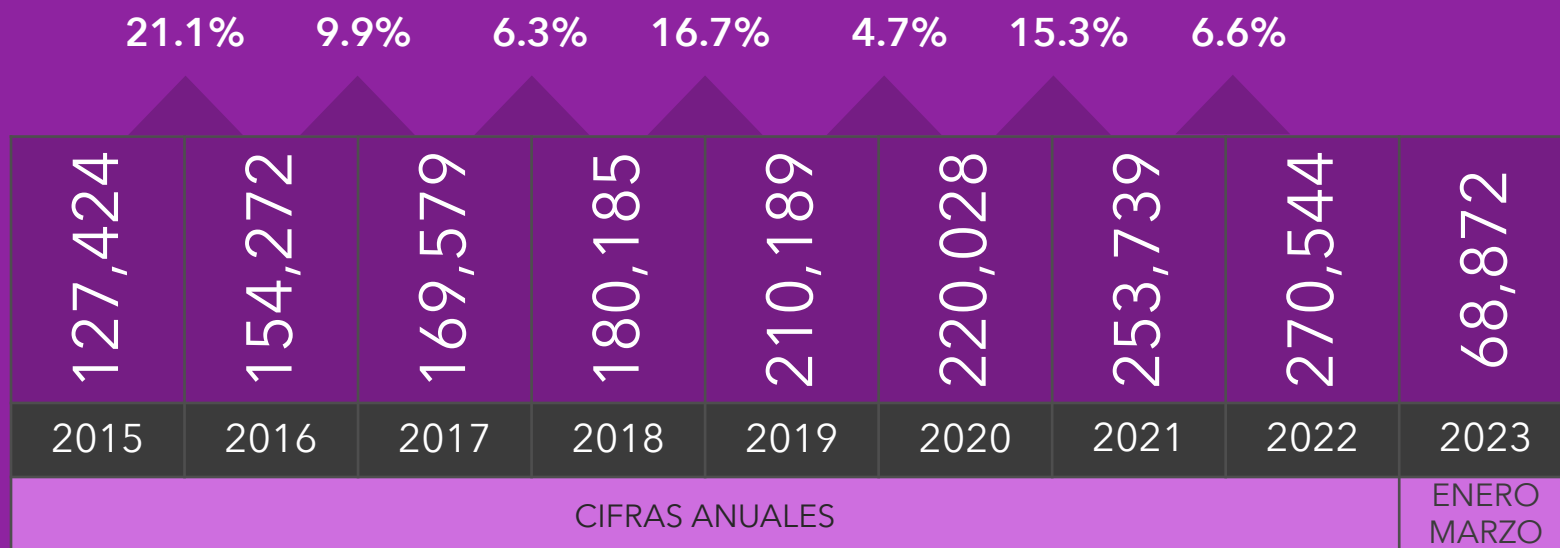
Enero 2015 - marzo 2023

Tendencia Nacional

En 8 años se ha incrementado

112.3%

1,654,832
delitos



Fuente: Secretariado Ejecutivo del Sistema Nacional de Seguridad Pública. Cifras enero de 2015 a marzo de 2023.

<https://drive.google.com/file/d/1f1TWow5NhIM-5y650wuQq1viQCNKaStM/view>

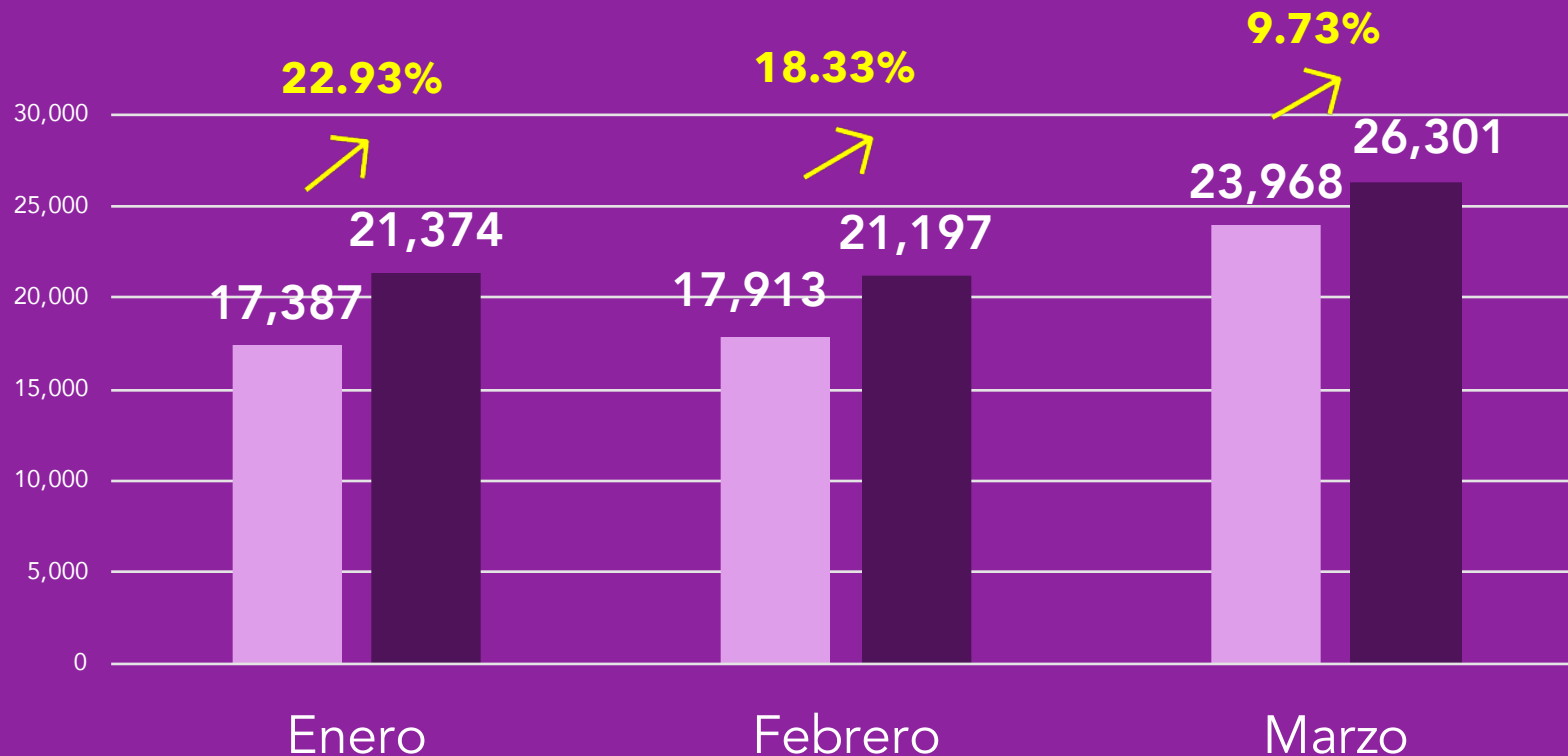
Fecha de actualización: 25 de abril de 2023.

Presuntos delitos de

violencia familiar¹ /comparativo

Enero - marzo,
2022 y 2023

2022	59,268	2023	68,872	AUMENTA	9,604	16.20%
delitos de violencia familiar				DELITOS		



1/ Las cifras muestran delitos cometidos en contra de mujeres y hombres. No se desagregan sólo para mujeres.

Llamadas al 911 (reales)

Enero y marzo, 2022 y 2023

RELACIONADAS CON INCIDENTES DE	Enero			Febrero			Marzo			Total		
	2022	2023	%	2022	2023	%	2022	2023	%	2022	2023	%
VIOLENCIA CONTRA LA MUJER	22,571	24,668	9.29	23,189	24,108	3.96	28,832	27,957	-3.03	74,592	76,733	2.87
ABUSO SEXUAL*	369	543	47.15	415	593	42.89	588	675	14.80	1,372	1,811	32.00
ACOSO U HOSTIGAMIENTO SEXUAL*	581	815	40.28	609	777	27.59	953	1,057	10.91	2,143	2,649	23.61
VIOLACIÓN*	234	276	17.95	255	257	0.78	326	360	10.43	815	893	9.57
VIOLENCIA DE PAREJA*	18,568	19,540	5.23	18,237	18,202	-0.19	22,132	21,398	-3.32	58,937	59,140	0.34
VIOLENCIA FAMILIAR*	46,538	44,328	-4.75	43,360	41,164	-5.06	52,220	47,106	-9.79	142,118	132,598	-6.70
TOTAL	88,861	90,170	1.47	86,065	85,101	-1.12	105,051	98,553	-6.19	279,977	273,824	-2.20

* Las cifras muestran los incidentes cometidos contra mujeres y hombres, no se desagregan por sexo.

La violencia llama al 911

Enero - marzo 2023

LLAMADAS

132,598	59,140	76,733	2,649	1,811	893
violencia familiar	violencia de pareja	violencia contra la mujer	acoso u hostigamiento sexual	abuso sexual	violación



3.7%



1.65%



2.14%



0.07%



0.05%



0.02%

3,582,461 total de llamadas al 911

273,824 total de llamadas de estos incidentes

Presuntos delitos

Tendencia Nacional

Enero - marzo, 2022 y 2023

	Enero			Febrero			Marzo			Total		
	2022	2023	%	2022	2023	%	2022	2023	%	2022	2023	%
LESIONES DOLOSAS	4,547	5,124	12.69	4,535	5,274	16.30	5,958	6,422	7.79	15,040	16,820	11.84
VIOLENCIA FAMILIAR*	17,387	21,374	22.93	17,913	21,197	18.33	23,968	26,301	9.73	59,268	68,872	16.20
VIOLENCIA DE GÉNERO* EN TODAS SUS MODALIDADES DISTINTA A LA VIOLENCIA FAMILIAR	306	518	69.28	308	473	53.57	465	601	29.25	1,079	1,592	47.54
VIOLACIÓN ¹	1,428	1,793	25.56	1,599	1,741	8.88	2,284	2,313	1.27	5,311	5,847	10.09
TOTAL	23,668	28,809	21.72	24,355	28,685	17.78	32,675	35,637	9.07	80,698	93,131	15.41

* Las cifras muestran los incidentes cometidos contra mujeres y hombres, no se desagregan por sexo.

¹/ Incluye violación simple y violación equiparada. Las cifras muestran delitos cometidos en contra de hombres y mujeres. No se desagrega sólo para mujeres.

Presuntos

delitos de


5,847

VIOLACIÓN



65*

personas¹
violadas
al día



68,872

**VIOLENCIA
FAMILIAR**



765*

personas
violentadas
en su hogar
al día



1,592

**VIOLENCIA
DE GÉNERO**



18*

casos al día



en todas sus modalidades distinta a la violencia familiar.

* La cifra fue redondeada.

1/ Incluye violación simple y violación equiparada. Las cifras muestran delitos cometidos en contra de hombres y mujeres. No se desagrega sólo para mujeres.



CÁMARA DE
DIPUTADOS
LXV LEGISLATURA

DE LA PARIDAD,
LA INCLUSIÓN Y
LA DIVERSIDAD

<http://www3.diputados.gob.mx>

CELIG

CENTRO DE ESTUDIOS PARA EL LOGRO DE LA
IGUALDAD DE GÉNERO

Dirección de Estudios Sociales de la Posición y
Condición de las Mujeres y la Equidad de Género

 @CELIGMexico

 @CeligOficial

 @celigoficial

 55 5036 0000, ext. 59218 y 59211

 celigidifusion@diputados.gob.mx